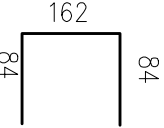


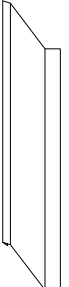
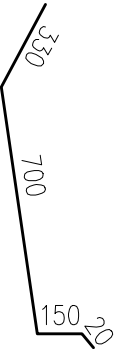
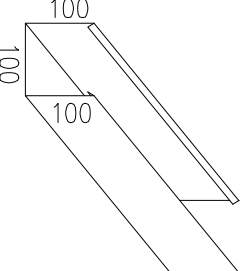
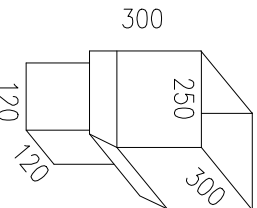



VÝPIS KLEMPÍŘSKÝCH PRVKŮ:

označení	schéma – rozměry v mm	popis	délka
T1		oplechování krajů střeš.krytiny tl.16cm R.Š.=330mm materiál–pozinkovaný plech hala 1+hala 2	263,020mb
T2		oplechování krajů střeš.krytiny tl.16cm okapový plech R.Š.=250mm materiál–pozinkovaný plech hala 1+hala 2	182,620mb
T3		lemování zdí mezi halu 1 a halami 2,3,4 a adm.budovou R.Š.=500mm materiál–pozinkovaný plech	122,65mb
T4		vnější parapetní plech okenních otvorů R.Š.=330mm materiál–pozinkovaný plech	64,95mb
T5		oplechování úžlabí mezi halou 3 a halami 2 a 4 R.Š.=1200mm materiál–pozinkovaný plech	61,72mb
T6		žlab podokapní,hranatý vč.čel a háků hala 1 120,9m,hala 2 61,72m R.Š.=330mm materiál–pozinkovaný plech	182,62mb
T7		kotlík hranatý hala 1 6ks hala 2 4ks materiál–pozinkovaný plech	10ks
T8		střešní svod hranatý 120/120mm vč.kolen,odskoků a objímek materiál–pozinkovaný plech	18,9mb